

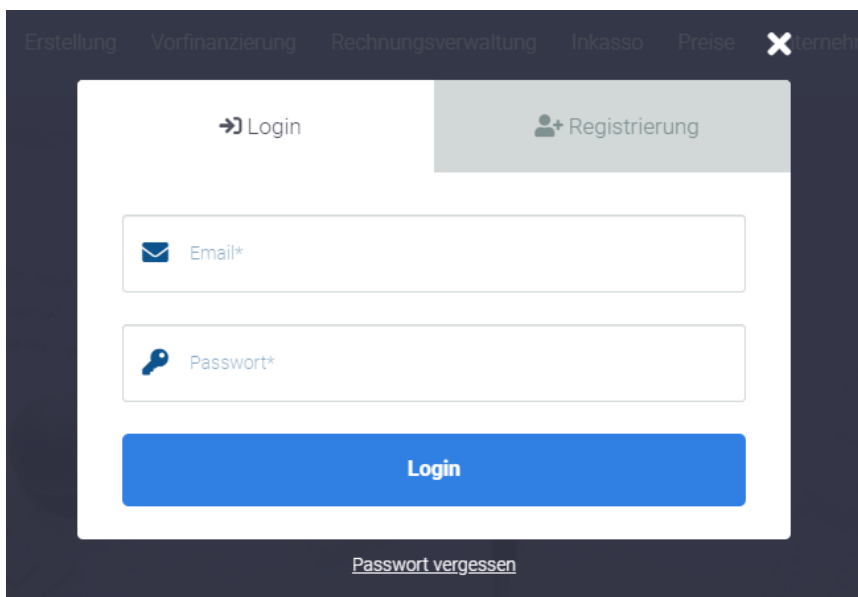
RECHNUNG.de: Wie setze ich mein Passwort zurück?

Wenn Sie Ihr Passwort für Ihren Kundenaccount auf RECHNUNG.de vergessen haben, so können Sie dieses einfach zurücksetzen und ein neues Passwort vergeben.

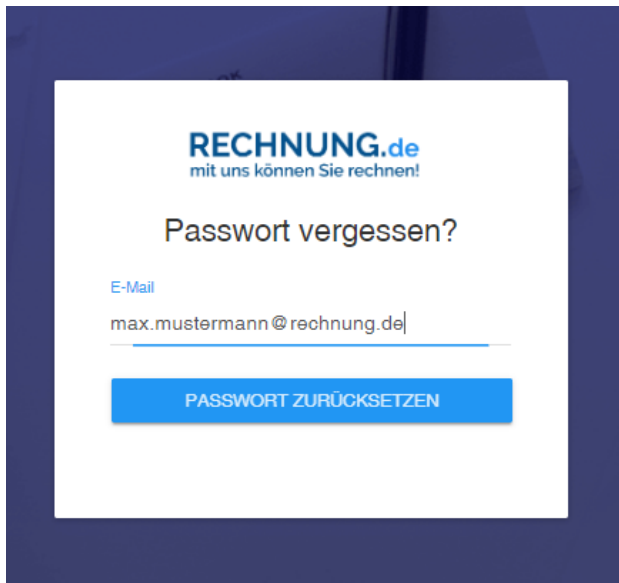
1. Öffnen Sie Ihren Browser und gehen Sie auf www.rechnung.de.



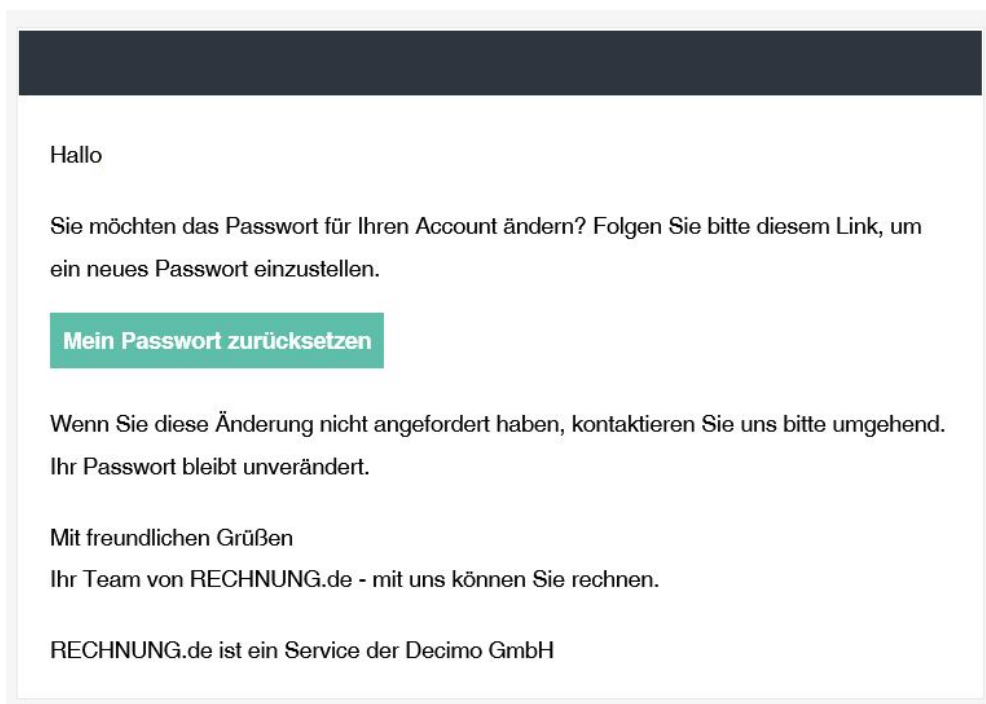
2. Klicken Sie rechts oben auf das Feld „Anmelden“. Das Anmeldefenster öffnet sich mittig auf Ihrem Bildschirm.



3. Klicken Sie auf „Passwort vergessen“ unterhalb des blauen Login-Button.



4. Bitte tragen Sie In dem jetzt erscheinenden Fenster Ihre E-Mail-Adresse ein, mit der Sie bei uns verifiziert sind, und klicken Sie auf „Passwort zurücksetzen“.
5. Sie erhaltend nun umgehend eine E-Mail von uns.
Bitte prüfen Sie Ihren Posteingang und ggf. Ihrem Spam-Ordner.



6. In der E-Mail klicken Sie bitte auf „Mein Passwort zurücksetzen“. In Ihrem Browser öffnet sich nun folgendes Fenster:

The image shows a screenshot of a web form for changing a password on the RECHNUNG.de website. The form is centered on a white background with a dark blue border. At the top, the logo 'RECHNUNG.de' is displayed in blue, with the tagline 'mit uns können Sie rechnen!' below it. The main heading is 'Passwort ändern'. There are two input fields: the first is labeled 'Passwort' and the second is labeled 'Passwort bestätigen'. A blue button at the bottom is labeled 'PASSWORT ÄNDERN'.

7. Tragen Sie hier Ihr neues Passwort ein und klicken auf „Passwort ändern“.
8. Sie werden direkt in Ihren Kundenaccount eingeloggt.